

Технологическая карта занятия

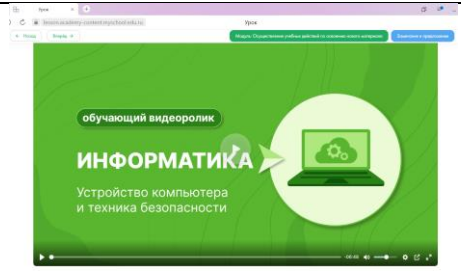
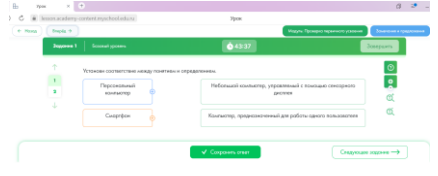
Краснослободцева Ирина Анатольевна,
учитель информатики
МАОУ СОШ №33

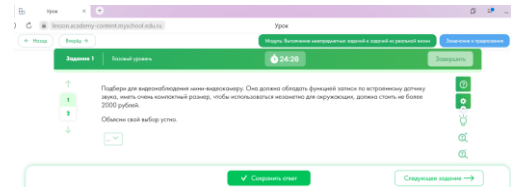
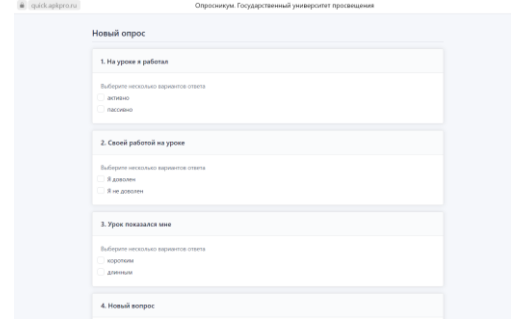
Тема урока/занятия	Персональный компьютер		
Класс	7		
Номенклатурная группа	ЗПР		
ФИО ученика	XXXXX		
Тип занятия:	изучение нового материала, первичное закрепление		
Планируемые результаты:	Предметные результаты:	Метапредметные результаты:	Личностные результаты
	Познакомить с устройствами ПК Познакомить с назначением каждого устройства	Регулятивные Определять цель и задачи урока Составлять план работы урока и работать по плану Сохранять учебную задачу в течение урока Контроль и оценка процесса и результатов деятельности. Коммуникативные Формулировать высказывания Высказывать Правильно задавать, формулировать вопросы Познавательные УУД Перечислять устройства ПК Называть назначение устройства ПК Определять (группировать) устройства ПК Заполнять таблицы Анализировать текст Работать с различными источниками информации (Интернет, учебник)	Контроль и оценка процесса и результатов деятельности Умение подвести итог, оценить свою работу. Воспитание усидчивости, самостоятельности; Прививать навык индивидуальной работы

Основные понятия, изучаемые на уроке	процессор, устройства ввода и вывода информации
Вид используемых на уроке средств ИКТ	компьютер
Методическое назначение средств ИКТ	демонстрационное, отработка умений и навыков
Аппаратное и программное обеспечение	браузер
Образовательные цифровые ресурсы	ФГИС «Моя школа», «РЭШ», «Опросникум», Сферум

Организационная структура урока

Этапы урока	Деятельность учителя	Деятельность учащихся	Формы оценивания	Ссылка на электронные образовательные материалы, цифровые ресурсы
I. Организационный момент.	Приветствую учащегося, проверяю готовность к учебному занятию, организую внимание.	Приветствует учителя, проверяет наличие учебного материала на столах, организует свое рабочее место.		
II. Актуализация опорных знаний.	Начинаем урок с проверки домашнего задания - Дай определение современного компьютера. - Почему современный компьютер называют универсальным электронным программно управляемым устройством? В чем нам помогает компьютер? - Почему сегодня компьютер есть почти у каждого человека?	Отвечает на вопросы.		

	<p>- А как называется компьютер, который использует один человек?</p> <p>- Как ты думаешь, о чем мы сегодня будем говорить на уроке?</p> <p>Какова тема нашего урока?</p> <p>- Запиши тему урока в тетради.</p>	<p>Формулирует тему урока.</p> <p>Записывает тему урока в тетради</p>		
<p>III.</p> <p>Изучение нового материала.</p>	<p>Какую цель поставим перед собой на данный урок? (<i>Познакомиться с устройствами ПК</i>)</p> <p>На уроке мы должны научиться:</p> <ul style="list-style-type: none"> • Перечислять устройства ПК • Определять (группировать) устройства ПК 	<p>Просматривает видеоролик «Устройства компьютера и техника безопасности»</p> <p>Рисует в тетради схему архитектуры компьютера</p>		 <p>https://lesson.academy-content.myschool.edu.ru/lesson/184ac926-dd19-4ea9-9ddd-6c9646807890?backUrl=%2F05%2F07</p>
<p>IV.</p> <p>Закрепление материала и формирование умений и навыков.</p>	<p>1) Проверка первичного усвоения знаний</p> <p>Применение знаний, в том числе в новых ситуациях</p> <p>2) Выполнение межпредметных заданий и заданий из реальной жизни</p> <p>Выполнение практической работы по выбору видеокамеры и смартфона из предложенного списка.</p>	<p>отвечает на вопросы задания</p>		<p>1)</p> <p>https://lesson.academy-content.myschool.edu.ru/lesson/184ac926-dd19-4ea9-9ddd-6c9646807890?backUrl=%2F05%2F07</p> 

		выполняет практическую работу		<p>2) https://lesson.academy-content.myschool.edu.ru/lesson/184ac926-dd19-4ea9-9ddd-6c9646807890?backUrl=%2F05%2F07</p> 
V. Подведение итогов и рефлексия	<p>Давай вернемся к теме урока. Вспомним чем мы занимались на уроке. Продолжи предложение:</p> <ul style="list-style-type: none"> - Сегодня на уроке я узнал... - Было трудно... - Я понял что ... - У меня получилось... <p>Рефлексия</p>	<p><i>Участствует в беседе по обсуждению достижений, отвечая на заранее подготовленные вопросы</i></p> <p><i>отвечает на вопросы опросника</i></p>		<p>https://quick.apkpro.ru/poll/111127</p> 
Задание на дом	<p>Предлагается выполнить задание</p> <p>https://lesson.academy-content.myschool.edu.ru/lesson/184ac926-dd19-4ea9-9ddd-6c9646807890?backUrl=%2F05%2F07</p>			